















ツール



選択ツール

-  選択
-  ダイレクト編集選択
-  ダイレクトグループ選択
-  投げ縄選択
-  ダイレクト編集投げ縄選択
-  ハイパーリンクポインタ

ラインツール

-  直線
-  かぎ型スマートライン
-  スムーズかぎ型スマートライン
-  ベーシックスマートライン
-  ドッグレッグスマートライン
-  多角形スマートライン
-  スムーズ多角形スマートライン
-  リンクポイント








長方形ツール

-  長方形
-  角丸長方形
-  グリッド作成
-  キューブ
-  多边形
-  スマートシェイプ







楕円ツール

-  楕円
-  弧
-  3ポイント円
-  3ポイント弧
-  半径円
-  半径弧
-  同心円
-  ら旋











その他ツール

-  ナイフ
-  はさみ
-  ページクロープ
-  カレンダー
-  ベクトルグラデーション
-  トンボ
-  属性コピー






パスツール

-  曲線
-  多角形
-  スムーズ多角形
-  フリーハンド
-  プッシュ
-  リシェイプ
-  自動曲線












マークアップツール

-  マークアップ ハイライター
-  マークアップ ペン
-  楕円赤線
-  長方形赤線
-  アノテーション-ベーシック
-  アノテーション-複数のソース
-  アノテーション-複数の注釈
-  フローチャート
-  アノテーション レンズ
-  スピーカーノート




ベクトル透明ツール

-  スプライト
-  同心円状透明
-  方向透明
-  長方形状透明
-  楕円状透明






















寸法ツール

-  リニア寸法
-  チェーン寸法
-  ベースライン寸法
-  垂直寸法
-  オブジェクトサイド寸法
-  角度寸法
-  半径寸法
-  直径寸法
-  中心寸法
-  面積寸法
-  周囲寸法

特殊ツール

-  スポイト
-  スマートベクトル塗り
-  カメラ













ペイントツール

-  ペイントブラシ
-  ペイントオブジェクト作成
-  クロープ
-  自動選択
-  長方形マーキ
-  投げ縄
-  リモート移動
-  ペン
-  消しゴム
-  マーカー
-  エアブラシ
-  ネオン
-  バケツ
-  ブレンド
-  ぼかし
-  シャープ
-  スタンプ
-  指先
-  覆い焼き
-  焼き込み
-  スポンジ
-  赤目除去

ピクセル選択ツール

-  長方形マーキ
-  列選択マーキ
-  行選択マーキ
-  楕円マーキ
-  投げ縄
-  多角形投げ縄

テキストツール

-  テキスト
-  テキストオブジェクト
-  縦書き
-  縦書きテキストオブジェクト
-  テキスト連結
-  テキスト連結解除
-  テキスト連結情報
-  パステキスト
-  テキストフォームフィールド
-  コラムガイド
-  表
-  テキストフォーマットブラシ

表示ツール

-  ハンド
-  虫めがね

ドキュメントの表示および操作

目的	ショートカット
ハンドツールを使ってスクロール	スペースバーを押しながら、レイアウトエリアをドラッグ
ズームイン	option + command + プラス記号 option + スペースバー + クリック
ズームアウト	option + command + マイナス記号 option + スペース + shift + クリック
コンテキストメニューを開く	右クリック control + クリック

ドローおよびオブジェクト作成

目的	ショートカット
45度の角度に固定する	shift + ドラッグ
中心点からオブジェクトを描く	option + ドラッグ
オブジェクトをコピーする	option + ドラッグ
オブジェクトの複数コピーを作成	option + command + ドラッグ
自由変形モードで回転/歪めながらコピーする	option + ドラッグ

オブジェクトを選択する

目的	ショートカット
特定のツールで作成されたすべてのオブジェクトを選択する	ツールを選択し、command + A
選択範囲が触れたオブジェクトのみを選択する	選択ツールを option + ドラッグ
オブジェクトの背面にあるオブジェクトを選択する	オブジェクトの重なる部分を tab + クリック
他のレイヤーにあるオブジェクトを選択する	tab を押しながらオブジェクトをクリック (他の選択ショートカットと合わせて使用可能)

その他のショートカット

目的	ショートカット
ツールボックスのペンインクを黒に、塗りインクを白に戻す	オブジェクトが何も選択されていない状態で、` (accent grave) を押す
ツールボックスのペンインクと塗りインクを入れ替える	オブジェクトが何も選択されていない状態で、X キーを押す
編集モードを解除する	esc キーを押す、または 編集モードのオブジェクトの外をクリック
現行塗りインクを適用	スポイトツールで、ベクトルまたはテキストオブジェクトを command + クリック
現行ペンインクを適用する	スポイトツールで、ベクトルまたはテキストオブジェクトを command + 右クリック、または command + control + クリック

テキストおよび書式／書体

目的	ショートカット
テキストを拡大／縮小	テキストオブジェクトの選択ハンドルを command + ドラッグ
新規段落を作成せずに改行する（強制改行）	shift + return
フレームインクを適用する	option キーを押しながら、ツールボックスのペンインクアイコンからインクを選択
背景インクを適用する	option キーを押しながら、ツールボックスの塗りインクアイコンからインクを選択
フレームストロークを適用する	option キーを押しながら、ツールボックスのストロークアイコンからストロークを選択

テキストの挿入ポイントを移動する

目的	ショートカット
挿入ポイントをテキストオブジェクトの最初に移動する	home キー
挿入ポイントをテキストオブジェクトの最後に移動する	end キー
単語の最初へ移動する（英文のみ）	option + 左向き矢印キー
単語の最後へ移動する（英文のみ）	option + 右向き矢印キー
行の最初へ移動する	option + 上向き矢印キー
行の最後へ移動する（英文のみ）	option + 下向き矢印キー
左端で 3 行上に移動する	option + page up キー
右端で 3 行下に移動する（英文のみ）	option + page down キー

テキストを選択する

目的	ショートカット
挿入ポイントからテキストオブジェクトの最初まで	shift + home キー
挿入ポイントからテキストオブジェクトの最初まで	shift + end キー
右または左へ 1 文字	shift + 右向き矢印 または 左向き矢印キー
単語の最初（左）まで（英文のみ）	shift + option + 左向き矢印キー
単語の最後（右）まで（英文のみ）	shift + option + 右向き矢印キー
行の最初まで	shift + option + 上向き矢印キー
行の最後まで（英文のみ）	shift + option + 下向き矢印キー
挿入ポイントの 1 行上または下	shift + 上向き矢印キー または shift + 下向き矢印キー
挿入ポイントの 3 行上または下	shift + option + page up キー または shift + option + Page down キー
1 語	単語をダブルクリック
挿入ポイントから	選択範囲の最後を shift + クリック
1 行	行を 3 回クリック
テキストオブジェクト内のすべてのテキスト	テキストに挿入ポイントを配置し、command + A

ペイントおよびイメージ編集

目的	ショートカット
色を黒（描画色）および白（背景色）に設定する	C キー または `（Accent Grave）キー
描画色と背景色を入れ替える	X キー
ペイントツールの不透明度を設定する	ツールが選択されている時に数値を入力
ペイントオブジェクトをハードクロップする	選択ツールで選択ハンドルを option + ドラッグ
ブラシストロークを水平または垂直に固定する	ペイントツールで shift + ドラッグ
ペイントツールを使用しながら一時的にスポイトツールを使用する	option キー
チャンネルマスクを作成して、オブジェクトを編集モードにする	オブジェクトを option + ダブルクリック

イメージ編集モード：一文字ショートカット

ツール	キー	ツール	キー
エアブラシ	A	焼き込み	N
ペイントブラシ	B	覆焼き	O
デフォルトインクおよびストロークに戻す	C または ` (accent grave)	ペン	P
スポンジ	D	シャープ	Q
消しゴム	E	赤目除去	R
ぼかし	F	スタンプ	S
ブレンド	G	ネオン	T
マーカー	H	指先	U
バケツ	K	リモート移動	V
投げ縄	L	自動選択	W
マーカー、楕円マーカー、列選択、コラム選択	M	ペン/塗りインクを入れ替え	X

チャンネルパレット操作

目的	ショートカット
現行選択範囲にチャンネルを追加する	チャンネルを選択ボタンに shift + ドラッグ、チャンネルを option + shift + クリック
現行選択範囲をアルファチャンネルで置き換える	アルファチャンネルを選択ボタンにドラッグ
現行選択範囲にアルファチャンネルを追加する	shift キーを押しながら、アルファチャンネルを選択ボタンにドラッグ
新規チャンネルを作成する	新規チャンネル作成ボタンをクリック
チャンネルを削除する（カラーチャンネルを除く）	チャンネルをパレットのゴミ箱アイコンにドラッグ
チャンネルを複製する	チャンネルを新規チャンネルボタンにドラッグ
チャンネルを選択範囲として読み込む	チャンネルを option + クリック または、選択ボタンにドラッグ
チャンネルを移動する（カラーチャンネルを除く）	リスト内でチャンネルをドラッグ
選択範囲を新規チャンネルに保存する	選択ボタンをクリック
現行選択範囲からチャンネルを削除する	チャンネルを選択ボタンに shift + command + ドラッグ または、チャンネルを option + shift + command + クリック
現行選択範囲とチャンネルの交差点を選択する	チャンネルを選択ボタンに command + ドラッグ または、チャンネルを option + command + クリック
チャンネルから現行選択範囲を削除する	選択ボタンをチャンネルに command + ドラッグ
チャンネルを切り替える	command + 数字キー（0 は全チャンネルを選択）

ベクトルパスを編集する

目的	ショートカット
選択ベクトルオブジェクトを編集モードにする	command + E
パスのポイントまたはセグメント上でパス編集のコンテキストメニューを表示する	選択ツールでパスを右クリック、または control + クリック
セグメントにアンカーポイントを追加する	セグメント上を option + クリック
アンカーポイントを削除する	ポイントを option + shift + クリック
曲線ツールでアンカーポイントを配置しながら曲線を描く際、そのアンカーポイントを移動する	マウスボタンを押したまま、スペースバーを押しながらアンカーポイントを移動
両側の接線の長さを均等に変更する	接線ハンドルを command + ドラッグ
アンカーポイントをスムーズから尖点に変更	アンカーポイントを Tab + クリック
アンカーポイントを尖点からスムーズに変更	ハンドルを追加した後、接線ハンドルを Tab + クリック
接線なし、または 1 本の接線付きのアンカーポイントに接線を追加する	アンカーポイントを Tab + ドラッグ
アンカーポイントまたはエンドポイントの接線を削除する	アンカーポイントまたはエンドポイントを Tab + クリック
開いたパスを閉じる	選択ツールでエンドポイントを option + クリック
角度を変えずに接線の長さを変更する	command + option を押しながら接線をドラッグ
ドラッグするセグメントと隣接するセグメントの形を変更する	セグメントを command + ドラッグ

メニューコマンド

> サブメニューあり ... ダイアログボックスの表示あり

ファイル	編集	テキスト	オブジェクト
新規 ... 開く ... 最近使ったファイル > 閉じる 配置 ... イメージをインポート ... シンボルライブラリー ... イメージをエクスポート > 保存 ... 別名で保存 ... テンプレートとして保存 ... 復帰 プリント ... プロパティ ...	取り消す やり直す 繰り返す カット コピー ペースト 削除 選択範囲内へペースト 選択範囲でペースト > ペースト属性 ... 選択範囲にペースト&置き換え テキストのみペースト 検索 .. すべて選択 選択範囲を反転 複製 複製トランスフォーム 複製スペシャル ... 音声入力を開始 ...* 絵文字と記号 *	フォント > サイズ > スタイル > 行揃え > 行間隔 > 文字間隔 > イメージを挿入 スpellチェック > ルビを作成 ... 回り込み > 挿入 > 書式 ... 罫線 ... フォントサイズを標準化 テキストを併合 >	整列 > アレンジ > 移動 ... スケール ... 面積/周囲でスケール ... グループ グループ解除 コンボジットを作成 コンボジットを解除 ロック すべてロック解除 選択オブジェクトを隠す 隠されているオブジェクトを すべて表示 マスキングパス > SpriteLayers > Sprite Effects 効果 > レンズに変換 ... 属性 ... デフォルト属性に設定 編集 > オプション > 自動寸法 >

パス	レイアウト	効果	イメージ
パス編集 ライブ曲線編集 結合 スマート結合 ... ベジエを適合 ... ポイントを減少 ... ポイントを増加 ... スムーズ スムーズ解除 遠近法 > パスに変換 シンプルパスに変換 ストロークをパスに変換	デisplay > デisplayオプション ... ドキュメントレイアウト ... シート > レイヤー > ビュー > ドキュメントスケール > スライドショー ... ドキュメント設定 ... ルーラー ... スマートマウス & ガイド > グリッドとガイド > スマート吸着 >	右に回転 > 左に回転 > 水平回転 自由変形 反転 > ダイナミック効果 > エンベロップ ... テキスト結合 パスに結合 ... パスをオフセット ... ブレンド ... 影 ... 押し出し ... 統合 ... 効果解除	モード > 選択 > 領域 > フィルタ > 調整 > ヒストグラム ... 可視マスクを追加/削除 チャンネルを表示/隠す ... パスから選択範囲 パスでカット 自動トレース ... 選択範囲からパス ...

ウインドウ	ヘルプ	Canvas Draw
パレット > ツールボックス > ドッキングバー > ステータスバーを表示/隠す プロパティバーを表示/隠す	Canvas Draw ヘルプ はじめに Canvas アシスタントを表示/隠す Canvas Draw を購入 > ライセンスを入力 Canvas Draw を登録 ** オフライン登録 ** acdID アカウントを管理 メッセージをチェック ... 製品サポートとリソース カスタマーサポート 関連製品について ドキュメントをチェック ...	Canvas Draw について ... 環境設定 ... 更新をチェック ... サービス > * Canvas Draw を隠す * ほかを隠す * すべて表示 * Canvas Draw を終了

* Mac OS X / macOS のシステム機能です。
 ** 正規製品の登録後は表示されません。

コンテキストメニュー

コンテキストメニューを表示するには、右クリック、または control + クリックします。

ここに記載されているものは最も典型的なコンテキストメニューの一例です。コンテキストメニューの項目および状態は、実行する操作によって異なります。

デフォルト

- 取り消す
- やり直す
- ペースト
- ペースト配置
- テキストのみペースト
- 選択 >
- すべて選択
- 編集 >
- グリッドを表示/隠す
- ルーラーを表示/隠す
- ガイドを表示/隠す
- ズームイン
- ズームアウト
- ウィンドウに合わせる
- ホームビュー
- 吸着 >

オブジェクトが選択されている場合

- 取り消す
- やり直す
- カット
- コピー
- ペースト
- 選択範囲にペースト & 置き換え
- 選択範囲内でペースト >
- ペースト配置
- テキストのみペースト
- フォームテキストに変換 * /
- 通常テキストに変換 *
- 削除
- フォント >*
- サイズ >*
- スタイル >*
- 行揃え >*
- 行間隔 >*
- 文字間隔 >*
- フォントサイズを標準化 *
- テキストを併合 >*
- 挿入 >*
- イメージを挿入 *
- 編集
- キーオブジェクトに設定
- 複製
- アレンジ >
- 整列 >
- グループ
- グループ解除
- ロック
- ロック解除
- 選択オブジェクトを隠す
- デフォルト属性に設定
- 吸着 >
- イメージをハードクロープ **
- イメージをソフトクロープ **
- 属性 ...
- パスを隠す ***
- 縦書きテキスト ***

* テキストオブジェクトが選択されている場合

** ペイントオブジェクトが選択されている場合

*** パスに結合されたテキストオブジェクトが選択されている場合

イメージ編集

- 次のブラシ
- 前のブラシ
- 最初のブラシ
- 最後のブラシ
- 標準ポインタ
- 精密ポインタ
- ブラシサイズポインタ
- ファットビットを表示/隠す
- 透明度プレビューを表示/隠す
- カット
- コピー
- ペースト
- モード >

パス編集

- 取り消す
- ポイント削除
- 尖点化
- スムーズ
- 面取り
- ポイント追加
- 分割
- 結合
- ハンドル削除
- ハンドル追加
- 直線化
- サインウェーブに変換
- 角型ウェーブに変換
- のこぎり歯ウェーブに変換
- 相称的ドラッグ可能/不可

アンカーポイントが選択されている場合

- 選択ポイントを削除
- 選択ポイントを尖点化
- 選択ポイントをスムーズ
- 選択ポイントを面取り ...

キーボードショートカット

コマンドメニュー	ショートカット	コマンドメニュー	ショートカット
テキスト スタイル 上付き文字	⇧⌘ -	ファイル 保存	⌘ S
テキスト スタイル 下付き文字	⇧⌘ +	テキスト 書式	⌘ T
テキスト 行間隔 狭める	⇧⌘ ↑	オブジェクト グループ解除	⌘ U
テキスト 行間隔 広げる	⇧⌘ ↓	編集 ペースト	⌘ V
テキスト 文字間隔 狭める	⇧⌘ ←	ファイル 閉じる	⌘ W
テキスト 文字間隔 広げる	⇧⌘ →	編集 カット	⌘ X
テキスト サイズ 減少	⇧⌘ <	オブジェクト 整列 パレットを表示	⌘ Y
テキスト サイズ 増加	⇧⌘ >	編集 取り消す	⌘ Z
編集 検索	⇧⌘ A	レイアウト ディスプレイ ページブレイクを表示	⇧⇧⌘ B
テキスト 行揃え 中央揃え	⇧⌘ C	編集 複製スペシャル	⇧⇧⌘ D
編集 複製トランスフォーム	⇧⌘ D	レイアウト ディスプレイ グリッドを表示	⇧⇧⌘ G
イメージ 選択 境界線を隠す	⇧⌘ E	レイアウト ディスプレイ 制御文字を表示	⇧⇧⌘ I
テキスト 行揃え 均等割付	⇧⌘ F	レイアウト ディスプレイ ルーラーを表示	⇧⇧⌘ R
ヘルプ Canvas Draw ヘルプ	⇧⌘ H	レイアウト ディスプレイ サイズを表示	⇧⇧⌘ S
テキスト スタイル 打ち消し	⇧⌘ K	レイアウト ディスプレイ テキストボックスを	⇧⇧⌘ T
テキスト 行揃え 左揃え	⇧⌘ L	レイアウト ディスプレイ ガイドを表示	⇧⇧⌘ U
レイアウト ビュー 1つ前のビュー	⇧⌘ M	テキスト 文字間隔 狭める (微調整)	⇧⇧⌘ ←
テキスト スタイル 袋文字	⇧⌘ O	テキスト 文字間隔 広める (微調整)	⇧⇧⌘ →
テキスト スタイル 標準	⇧⌘ P	レイアウト ビュー ズームアウト	⇧⇧⌘ -
システム - ログアウト	⇧⌘ Q	レイアウト グリッドとガイド グリッドに吸着	⇧⇧⌘]
テキスト 行揃え 右揃え	⇧⌘ R	レイアウト グリッドとガイド ガイドに吸着	⇧⇧⌘ [
レイアウト スマートマウス&ガイド スマートマウス	⇧⌘ S	オブジェクト スケール	⇧⇧⌘ /
テキスト スタイル 下線	⇧⌘ U	レイアウト ビュー ズームイン	⇧⇧⌘ =
編集 選択範囲内へペースト	⇧⌘ V	パス スムーズ	⇧⇧⌘ A
テキスト スタイル 影文字	⇧⌘ W	効果 ブレンド	⇧⇧⌘ B
レイアウト スマートマウス&ガイド バーチャル	⇧⌘ X	効果 統合	⇧⇧⌘ C
編集 やり直す	⇧⌘ Z	システム - Dock を隠す/表示	⇧⇧⌘ D
オブジェクト アレンジ 前面へ	⌘ [効果 押し出し	⇧⇧⌘ E
オブジェクト アレンジ 背面へ	⌘]	効果 自由変形	⇧⇧⌘ F
レイアウト ビュー ズーム	⌘ /	効果 パスに結合	⇧⇧⌘ G
編集 繰り返す	⌘ =	Canvas Draw ほかを隠す	⇧⇧⌘ H
Canvas Draw 環境設定	⌘ ,	ファイル イメージをインポート	⇧⇧⌘ I
編集 すべて選択	⌘ A	パス ライブ曲線編集	⇧⇧⌘ K
オブジェクト アレンジ 最背面へ	⌘ B	オブジェクト ロック解除	⇧⇧⌘ L
編集 コピー	⌘ C	レイアウト ルーラー	⇧⇧⌘ M
編集 複製	⌘ D	レイアウト ビュー 新規ビュー	⇧⇧⌘ N
オブジェクト 編集 オブジェクト	⌘ E	効果 エンベロップ	⇧⇧⌘ O
オブジェクト アレンジ 最前面へ	⌘ F	ファイル 配置	⇧⇧⌘ P
オブジェクト グループ	⌘ G	レイアウト スマートマウス&ガイド パレットを	⇧⇧⌘ Q
Canvas Draw CanvasDraw を隠す	⌘ H	レイアウト ビュー ウィンドウに合わせる	⇧⇧⌘ R
パス 結合	⌘ J	ファイル 別名で保存	⇧⇧⌘ S
レイアウト ビュー リフレッシュ	⌘ K	パス スムーズ解除	⇧⇧⌘ U
オブジェクト ロック	⌘ L	編集 選択範囲にペースト&置き換え	⇧⇧⌘ V
オブジェクト 移動	⌘ M	レイアウト ビュー ホームビュー	⇧⇧⌘ W
ファイル 新規	⌘ N	編集 削除	⇧⇧⌘ X
ファイル 開く	⌘ O	レイアウト スライドショー	⇧⇧⌘ Z
ファイル プリント	⌘ P	編集 音声入力を開始	fn fn
Canvas Draw 終了	⌘ Q	編集 絵文字と記号	⇧⇧⌘ スペース
効果 右に回転 その他	⌘ R	強制改行	⇧ return